

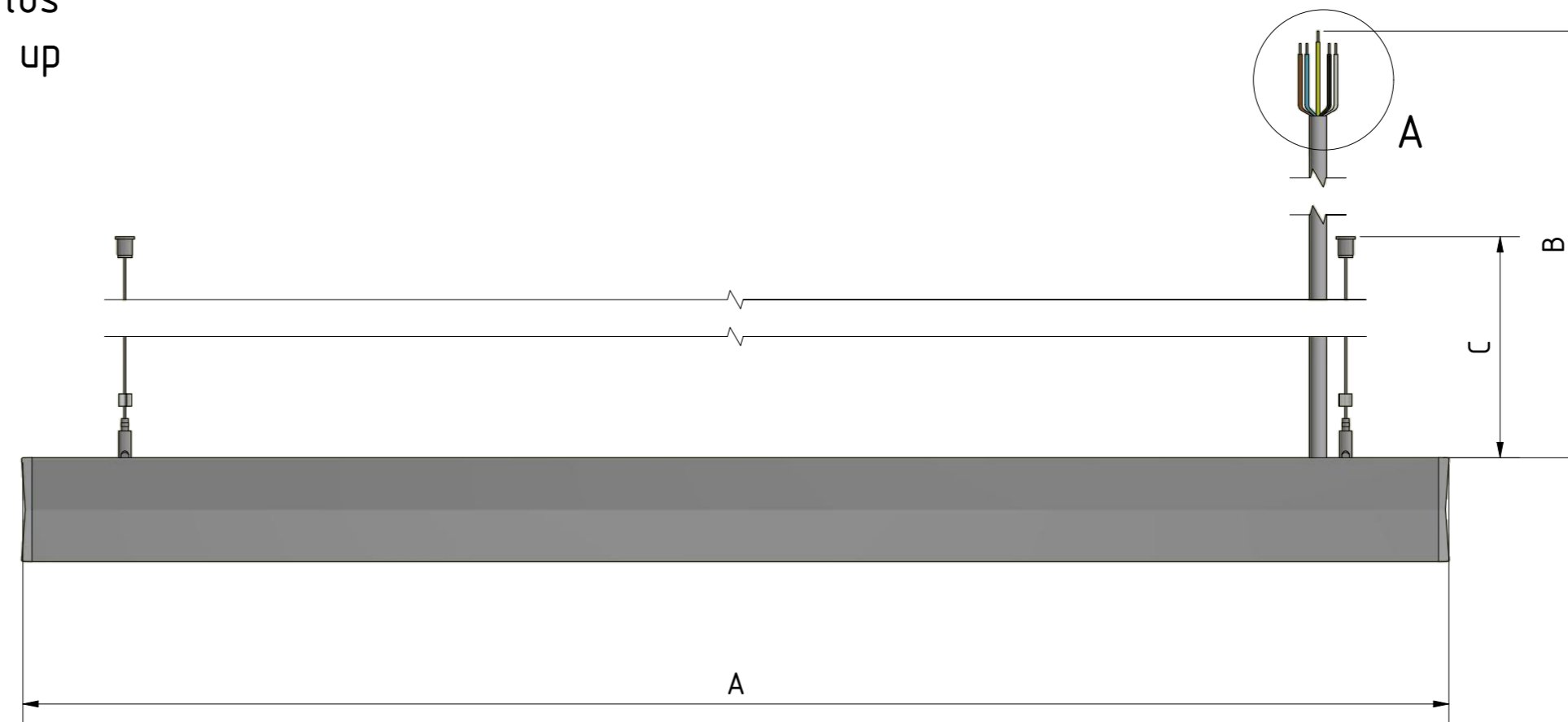
Ripustettava, kytkentä kaapeleilla: Liitoskaapeli ylös  
Pendant, connection via preinstalled cables: Cable up

Saatavilla olevat mitat:  
Available lengths:

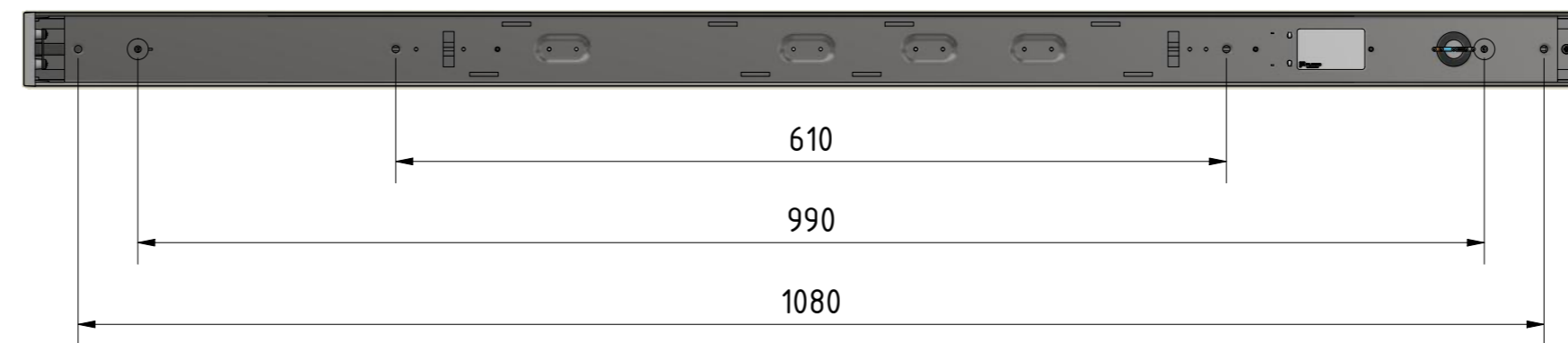
I2 Cable 2m		
LUMINAIRE (A)	CABLE (B)	WIRE (C)
1160	1940	1500

I4 Cable 4m		
LUMINAIRE (A)	CABLE (B)	WIRE (C)
1160	3940	3000

Cables	
Code	Description
I2	3x1,0mm <sup>2</sup> , 2m PVC
I4	3x1,0mm <sup>2</sup> , 4m PVC
I2 DA	5x1,0mm <sup>2</sup> , 2m PVC
I4 DA	5x1,0mm <sup>2</sup> , 4m PVC



Ripustusvaihjereiden asennusväli / Suspension wire mounting distance



FI/EN/SWE/DE

- L (Ruskea/Brown/Brun/Braun)
- N (Sininen/Blue/Blå/Blau)
- PE (Keltavihreä/Yellow-Green/Gul-Grön/Grünelb)
- DA- (Musta/Black/Svart/Schwarz)
- DA+ (Harmaa/Grey/Grå/Grau)

Pituus (B/C) toleranssi ±0,1m  
The stated length (B/C tolerance ±0,1m)

Cable insulation options	Code
MSK / PVC / H05VV-F	
MSK / PVC / H05VV-F	DA

Esimerkkejä kaapelivalinnoista:

Examples of cable codes:

I2 (Cable 3x1,5mm<sup>2</sup>, 2m, H05VV-F, PVC)

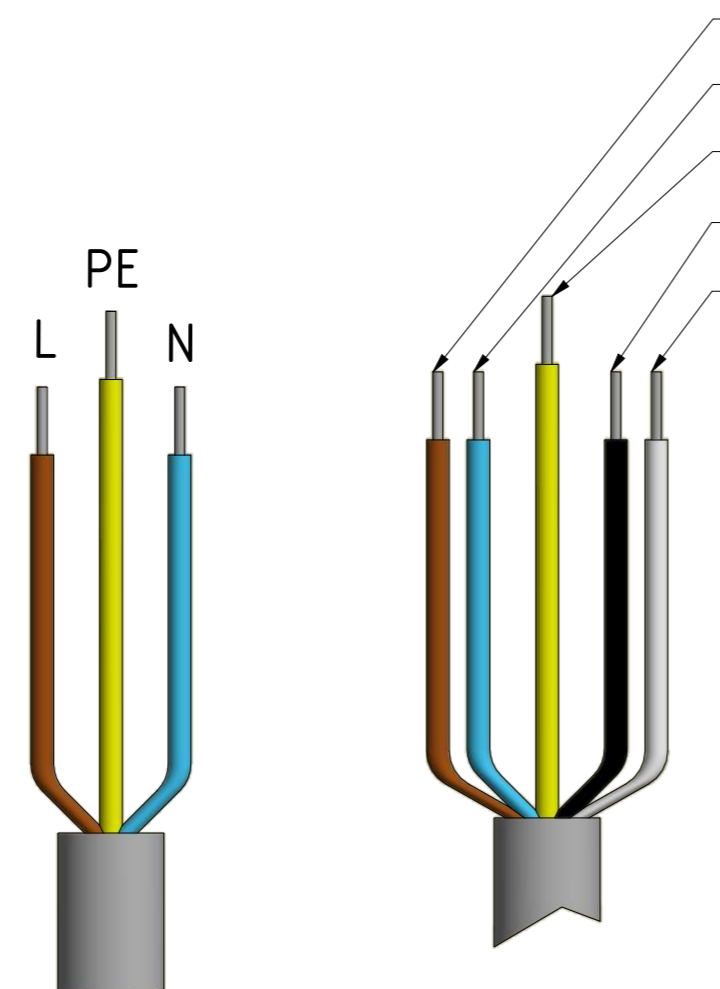
I4 DA (Cable 5x1,5mm<sup>2</sup>, 4m, H05VV-F, PVC, DALI)

HUOM!

Pituus (B) on maksimimitta, jonka kullakin kaapelilla voi saavuttaa.

On suositeltavaa jättää tarvittava pelivara asennukselle (esim. jos kaapelia täytyy taivutella, kiertää esteitä tms.).

ATTENTION! Length (B) is the absolut maximum through-wiring distance.  
It is advised to leave some leeway for assembling (e.g. if the cable needs to be bend etc.).



A ( 1 : 1 )  
(3x1,0mm<sup>2</sup>)

A ( 1 : 1 )  
(5x1,0mm<sup>2</sup>)