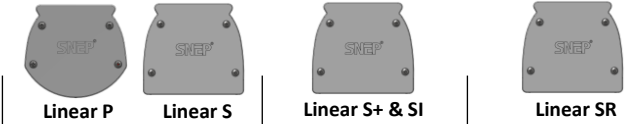


SNEP® Linear

FI kiinnikkeet asennustavan mukaan
 SWE fästena enligt installationsmetoden
 ENG commercial brackets depending on the installation





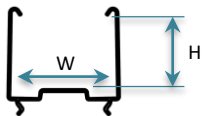
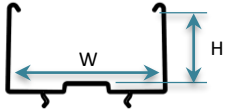
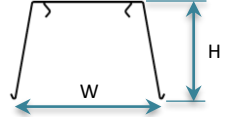
Linear P

Linear S

Linear S+ & SI

Linear SR

1250 mm
kpl / st / pc1550 mm
kpl / st / pc2440 mm
kpl / st / pc

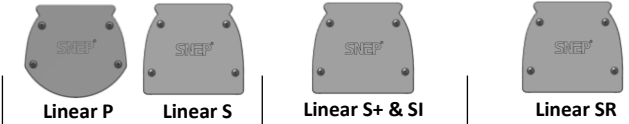
Kiinnitystapa / Valaisinripustuskisko Monteringsmetod / Armaturskena Mounting Method / Suspension rail	Kiinnike Fäste Mount	Mitat Mått Dimensions	Väri Färg Color	Materiaali Material	1250 mm kpl / st / pc	1550 mm kpl / st / pc	2440 mm kpl / st / pc
Pinta-asennus Ytmontering Surface-mount		H = 11 mm L* = 20 mm	Anodisoitu harmaa Anodiserad grå Anodized grey	Alumiini Aluminium	2	2	3
H-kiskoon H-skene H-rail		H = 64 mm W = 45 mm L* = 40 mm	Sähkösinkitty Galvaniserad Galvanized	Teräs Stål Steel	2	2	3
MEK-70		H = 61 mm W = 70 mm L* = 40 mm	Valkoinen Vit White RAL 9010	Alumiini Aluminium	2	2	3
MEK-110		H = 61 mm W = 110 mm L* = 30 mm	Valkoinen Vit White RAL 9010	Alumiini Aluminium	2	2	3
Alakattoon Undertak Suspended Ceiling		H = 71 mm W = 103 mm L* = 40 mm	Sähkösinkitty Galvaniserad Galvanized	Teräs Stål Steel	2	2	3

*L= Kiinnikkeen pituus
Fäste längd
Bracket length

Huom! Urheilutiloihin asennettaessa kiinnikkeitä tulee lisätä ilmoitettuun määrään nähden yksi kappale / valaisin.
OBS! Vid installation i sportanläggningar bör en bit / armatur läggas till det angivna beloppet.
Attention! When installing in sports facilities, one piece / luminaire should be added to the amount indicated.

SNEP® Linear

FI kiinnikkeet asennustavan mukaan
 SWE fästena enligt installationsmetoden
 ENG commercial brackets depending on the installation



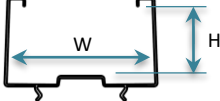

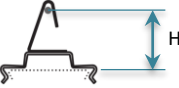
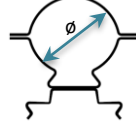
Linear P

Linear S

Linear S+ & SI

Linear SR

1250 mm
kpl / st / pc1550 mm
kpl / st / pc2440 mm
kpl / st / pc

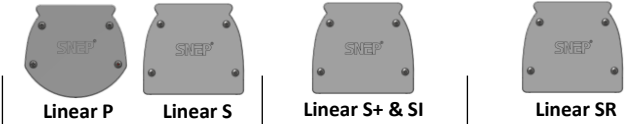
Kiinnitystapa / Valaisinripustuskisko Monteringsmetod / Armaturskena Mounting Method / Suspension rail	Kiinnike Fäste Mount	Mitat Mått Dimensions	Väri Färg Color	Materiaali Material	1250 mm kpl / st / pc	1550 mm kpl / st / pc	2440 mm kpl / st / pc
Elwia MP-321		H = 49 mm W = 105 mm L* = 40 mm	Valkoinen Vit White RAL 9010	Alumiini Aluminium	2	2	3
Elwia MP-311 / XYRV108M		H = 49 mm W = 80 mm L* = 40 mm	Valkoinen Vit White RAL 9010	Alumiini Aluminium	2	2	3
Vaakavaijeriin Horisontell tråd Horizontal wire		H = 46 mm	Sähkösinkitty Galvaniserad Galvanized	Alumiini & Teräs Aluminium & Stål Aluminium & Steel	2	2	3
Putki Rörfäste Pipe bracket		SJK10A Ø = 11-13 mm SJK10B Ø = 14-16 mm SJK10C Ø = 17-19 mm SJK10D Ø = 19-21 mm SJK10E Ø = 21-23 mm SJK10F Ø = 24-29 mm SJK10G Ø = 30-38 mm SJK10H Ø = 39-48 mm SJK10I Ø = 48-54 mm SJK10J Ø = 53-61 mm	Sähkösinkitty Galvaniserad Galvanized	Alumiini & Teräs Aluminium & Stål Aluminium & Steel	2	2	3

*L= Kiinnikkeen pituus
Fäste längd
Bracket length

Huom! Urheilutiloihin asennettaessa kiinnikkeitä tulee lisätä ilmoitettuun määrään nähden yksi kappale / valaisin.
OBS! Vid installation i sportanläggningar bör en bit / armatur läggas till det angivna beloppet.
Attention! When installing in sports facilities, one piece / luminaire should be added to the amount indicated.

SNEP® Linear

FI kiinnikkeet asennustavan mukaan
 SWE fästena enligt installationsmetoden
 ENG commercial brackets depending on the installation



Linear P

Linear S

Linear S+ & SI

Linear SR

1250 mm
kpl / st / pc1550 mm
kpl / st / pc2440 mm
kpl / st / pc

Kiinnitystapa /
Valaisinripustuskisko
Monteringsmetod /
Armaturskena
Mounting Method /
Suspension rail

Kiinnike
Fäste
Mount

Mitat
Mått
Dimensions

Väri
Färg
Color

Materiaali
Material

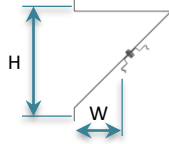
2

2

3

Seinäkiinnike 45°
Väggfäste 45°
Wall bracket 45°

SJK11A



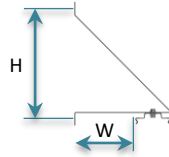
H = 210 mm
W = 90 mm
L* = 40 mm

Valkoinen
Vit
White
RAL 9010

Alumiini & Teräs
Aluminium & Stål
Aluminium & Steel

Seinäkiinnike 90°
Väggfäste 90°
Wall bracket 90°

SJK11B



H = 210 mm
W = 104 mm
L* = 40 mm

Valkoinen
Vit
White
RAL 9010

Alumiini & Teräs
Aluminium & Stål
Aluminium & Steel

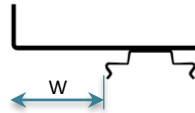
2

2

3

Seinäkiinnike
Väggfäste
Wall bracket

SJK12



W = 58 mm
H = 40 mm

Anodisoitu harmaa
Anodiserad grå
Anodized grey

Alumiini
Aluminium

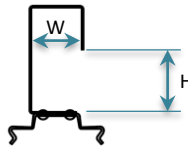
2

2

3

Virtakisko
Trefas-skena
Three-phase rail

SJK13



H = 43 mm
W = 35 mm
L* = 40 mm

Sähkösinkitty
Galvaniserad
Galvanized

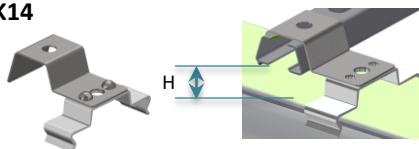
Alumiini & Teräs
Aluminium & Stål
Aluminium & Steel

2

2

3

SJK14



H = 10 mm

Sähkösinkitty
Galvaniserad
Galvanized

Alumiini & Teräs
Aluminium & Stål
Aluminium & Steel

2

2

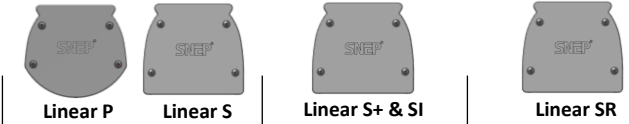
3

*L= Kiinnikkeen pituus
Fäste längd
Bracket length

Huom! Urheilutiloihin asennettaessa kiinnikkeitä tulee lisätä ilmoitettuun määrään nähden yksi kappale / valaisin.
OBS! Vid installation i sportanläggningar bör en bit / armatur läggas till det angivna beloppet.
Attention! When installing in sports facilities, one piece / luminaire should be added to the amount indicated.

SNEP® Linear

FI kiinnikkeet asennustavan mukaan
 SWE fästena enligt installationsmetoden
 ENG commercial brackets depending on the installation



Linear P

Linear S

Linear S+ & SI

Linear SR

1250 mm
kpl / st / pc1550 mm
kpl / st / pc2440 mm
kpl / st / pc

Kiinnitystapa /
Valaisinripustuskisko
Monteringsmetod /
Armaturskena
Mounting Method /
Suspension rail

Kiinnike
Fäste
Mount

Mitat
Mått
Dimensions

Väri
Färg
Color

Materiaali
Material

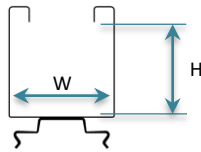
2

2

3

Seinäkiinnike 45°
Väggfäste 45°
Wall bracket 45°

SJK15



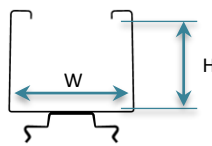
H = 61 mm
W = 71 mm
L* = 40 mm

Sähkösinkitty
Galvaniserad
Galvanized

Alumiini & Teräs
Aluminium & Stål
Aluminium & Steel

Seinäkiinnike 90°
Väggfäste 90°
Wall bracket 90°

SJK16



H = 60 mm
W = 85 mm
L* = 40 mm

Sähkösinkitty
Galvaniserad
Galvanized

Alumiini & Teräs
Aluminium & Stål
Aluminium & Steel

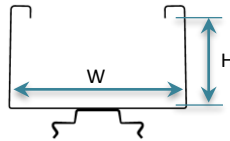
2

2

3

Seinäkiinnike
Väggfäste
Wall bracket

SJK17



H = 61 mm
W = 125 mm
L* = 40 mm

Anodisoitu harmaa
Anodiserad grå
Anodized grey

Alumiini
Aluminium

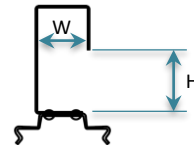
2

2

3

Virtakisko
Trefas-skena
Three-phase rail

SJK18



H = 64 mm
W = 46 mm
L* = 20 mm

Sähkösinkitty
Galvaniserad
Galvanized

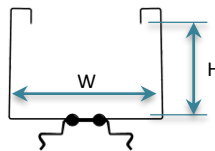
Alumiini & Teräs
Aluminium & Stål
Aluminium & Steel

2

2

3

SJK21



H = 61 mm
W = 104 mm
L* = 40 mm

Sähkösinkitty
Galvaniserad
Galvanized

Alumiini & Teräs
Aluminium & Stål
Aluminium & Steel

2

2

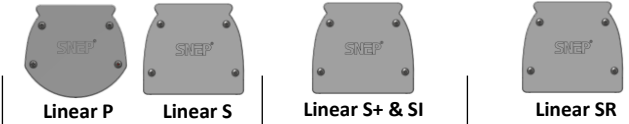
3

*L= Kiinnikkeen pituus
Fäste längd
Bracket length

Huom! Urheilutiloihin asennettaessa kiinnikkeitä tulee lisätä ilmoitettuun määrään nähden yksi kappale / valaisin.
OBS! Vid installation i sportanläggningar bör en bit / armatur läggas till det angivna beloppet.
Attention! When installing in sports facilities, one piece / luminaire should be added to the amount indicated.

SNEP® Linear

FI kiinnikkeet asennustavan mukaan
 SWE fästena enligt installationsmetoden
 ENG commercial brackets depending on the installation



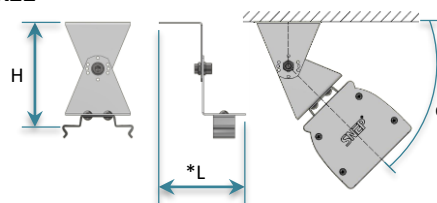
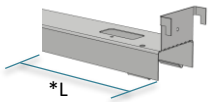
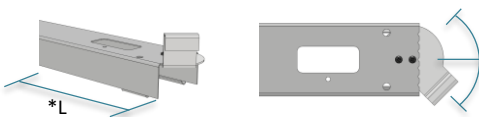
Linear P

Linear S

Linear S+ & SI

Linear SR

1250 mm
kpl / st / pc1550 mm
kpl / st / pc2440 mm
kpl / st / pc

Kiinnitystapa / Valaisinripustuskisko Monteringsmetod / Armaturskena Mounting Method / Suspension rail	Kiinnike Fäste Mount	Mitat Mått Dimensions	Väri Färg Color	Materiaali Material	1250 mm kpl / st / pc	1550 mm kpl / st / pc	2440 mm kpl / st / pc
Pinta-asennus, säädettävä Ytmontering, justerbar Surface-mount, adjustable	SJK22 	H = 97 mm $\alpha = 0 - 90^\circ$ L* = 80 mm	Sähkösinkitty Galvaniserad Galvanized	Alumiini & Teräs Aluminium & Stål Aluminium & Steel	2	2	3
Valaisinripustuskiskoon Mellan två armaturskenor Between two luminaire rails	SRPK1W, SRPK2W, SRPK3W 	L* = 1000 mm 1400 mm 1800 mm	Valkoinen Vit White RAL 9010	Teräs Stål Steel	2	2	2
Valaisinripustuskiskoon, säädettävä Mellan två armaturskenor, justerbar Between two luminaire rails, adjustable	SRPK1W45, SRPK2W45, SRPK3W45 	L* = 1000 mm 1400 mm 1800 mm $\alpha = 0 - 45^\circ$	Valkoinen Vit White RAL 9010	Teräs Stål Steel	2	2	2

Ramppiasennus:

Systemtak installation:

Ramp installation:

https://snep.fi/application/files/5315/9366/7220/VX10039_Linear_SRSISP_ramppiasennus.pdf

*L= Kiinnikkeen pituus
Fäste längd
Bracket length

Huom! Urheilutiloihin asennettaessa kiinnikkeitä tulee lisätä ilmoitettuun määrään nähden yksi kappale / valaisin.
OBS! Vid installation i sportanläggningar bör en bit / armatur läggas till det angivna beloppet.
Attention! When installing in sports facilities, one piece / luminaire should be added to the amount indicated.